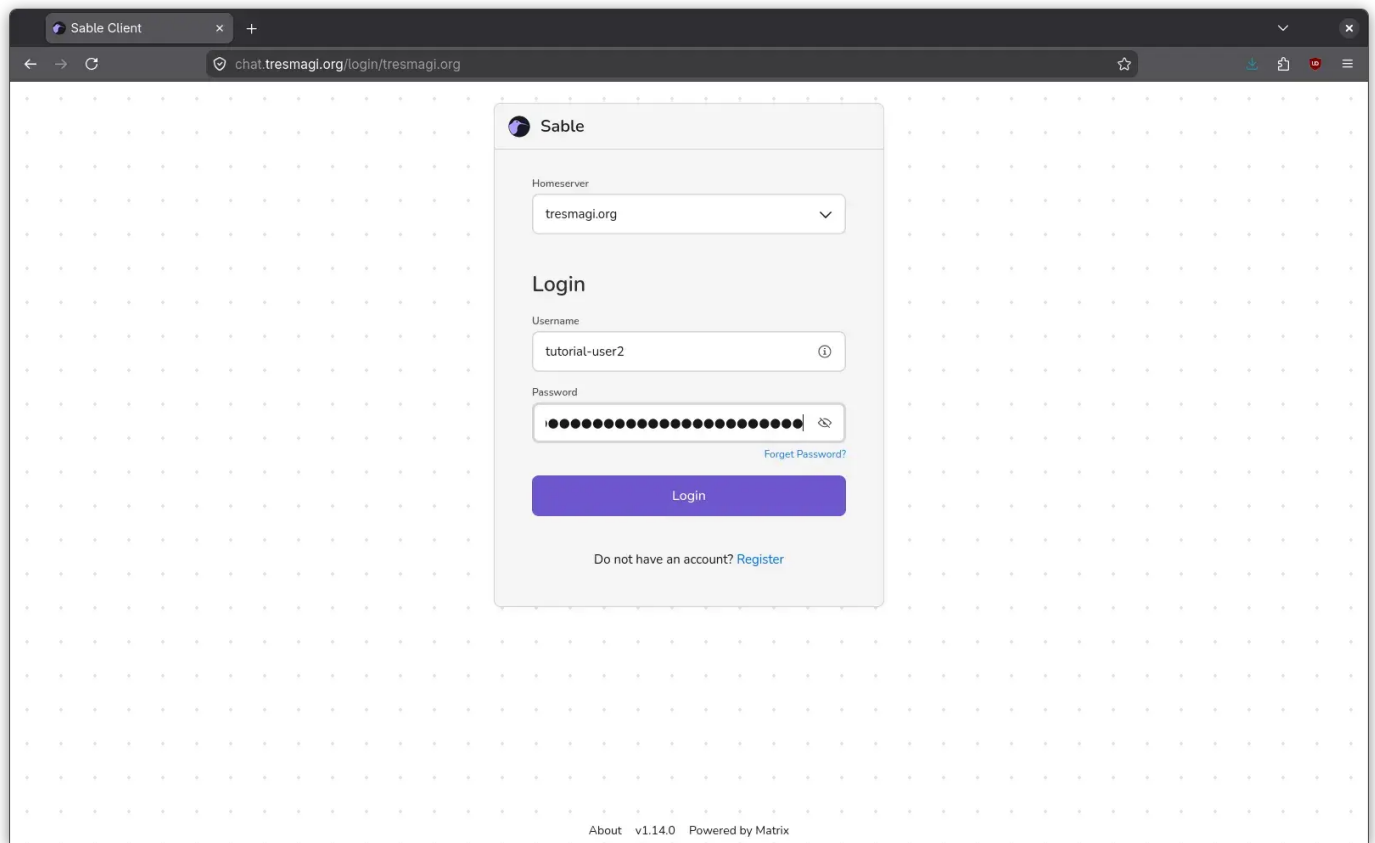


# Wie richte ich meinem Matrix-Zugang ein


## Erstanmeldung

Nachdem Ihr euren Account aktiviert und dabei ein Unix-Passwort vergeben habt, könnt ihr euch mit diesem bei Matrix anmelden. Bei der Erstanmeldung müsst ihr ein paar Dinge beachten. Erst einmal geht ihr auf <https://chat.tresmagi.org/> und meldet euch an.




## Einstellungen


Nach der Anmeldung klickt ihr auf das quadratische Icon ganz unten Links, und dann auf Setting/Einstellungen.



Dann geht ihr in die Kategorie Devices/Geräte und klickt bei Device Verification auf Enable.




Und dann auf Continue.



## Wiederherstellungsschlüssel

Dies generiert einen Wiederherstellungsschlüssel. **Dieser ist sehr wichtig! Wenn ihr ihn verliert, müsst ihr ihn zurücksetzen! Hierdurch verliert ihr Zugriff auf alle Nachrichten vor dem zurücksetzen! Bewahrt ihn gut auf!**



Danach könnt ihr Matrix normal verwenden.

---

Version #2

Erstellt: 2026-05-03 20:35:35 UTC von balthasar

Zuletzt aktualisiert: 2026-05-03 21:28:56 UTC von balthasar